



Krisenvorsorgemonitor 2024

(Auszug aus der Market-Umfrage)

... Kärnten bei vielen Themen Vorreiter ...

... Lebensmittelvorräte in
Kärnten häufiger
vorhanden ...

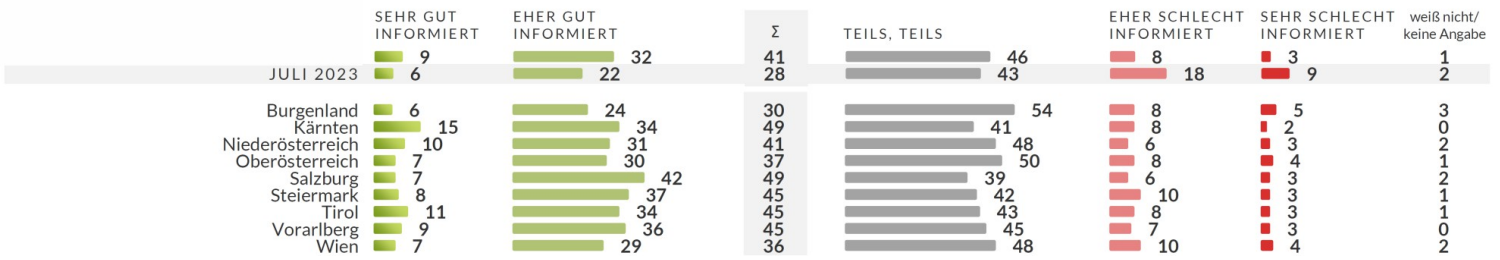
... Wissen um
Sirensignale, Vorteile
in Kärnten ...

... Perspektiven in Kärnten besser ...

... überproportionale Bewertungen des Zivilschutzverbandes in Kärnten ...

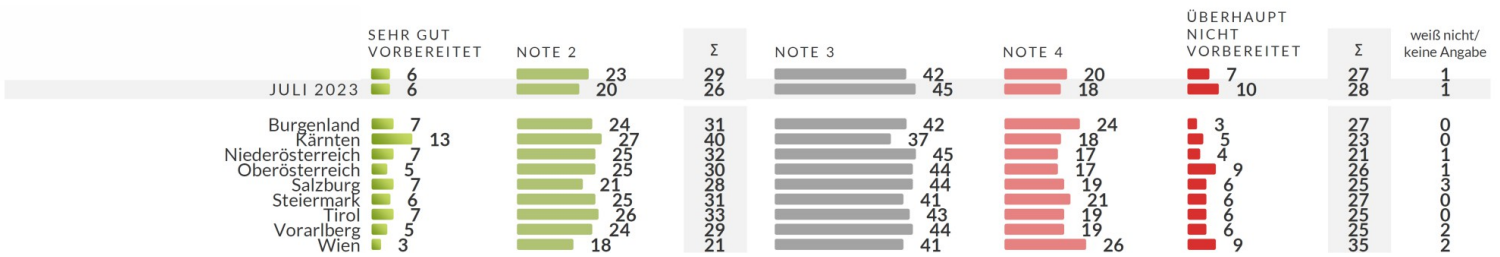
Informationsstand über notwendige Vorsorge

i Informationslevel über eine notwendige Vorsorge hinsichtlich möglicher Umwelt- und Naturereignisse im letzten Jahr offenkundig deutlicher gestiegen, aktuell geben sich über 40 Prozent in diesem Zusammenhang als zumindest eher informiert; besonders spannend: jene mit stärkeren Zukunftsängsten zeigen auch ein klar geringeres Informationslevel!



Allgemeine Vorbereitung auf Katastrophen

i Während das allgemeine Informationsniveau über Vorsorgethemen im letzten Jahr gestiegen ist, wächst die persönliche Vorbereitung im Haushalt nur geringfügig im Trend an; knapp 30 Prozent geben sich aktuell auf Ereignisse wie Naturkatastrophen, Blackout usw. als gut vorbereitet – wiederum vor allem jene, die besonders gut informiert sind



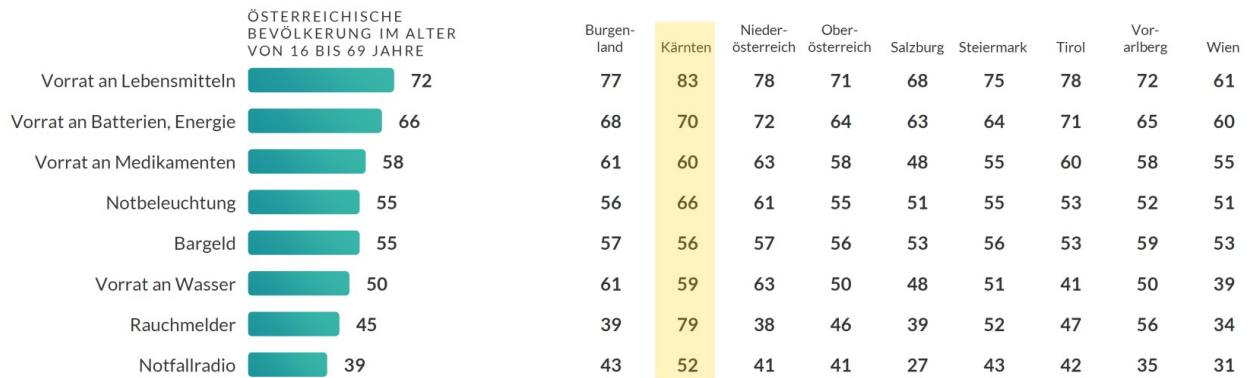
Vorbereitung auf verschiedene Gefahrenquellen

i Vereinzelt Unterschiede was die konkrete Vorbereitung auf verschiedene Gefahrenquellen betrifft hinsichtlich der jeweiligen Bundesländer, Wien hier sicherlich noch mit dem größten Aufholbedarf; Kärnten ist hingegen bei vielen Themen Vorreiter

	SUMME (NOTE 1+2)	Burgenland	Kärnten	Niederösterreich	Oberösterreich	Salzburg	Steiermark	Tirol	Vorarlberg	Wien
Blackout, d.h. längerer Stromausfall in größerer Region	27	22	35	29	31	24	32	25	26	19
Brand, Feuer in eigener Wohnung / Haus	30	29	35	32	33	25	30	31	39	22
Trinkwasserknappheit	22	18	30	23	27	19	26	21	21	12
Verlust des eigenen Wohlstandes	26	31	28	29	24	24	24	32	33	24
Cyber- / Internet-Kriminalität	24	24	31	22	25	14	29	27	29	24
Kriminelle Übergriffe, wie z.B. Einbruch, Diebstahl, Überfall usw.	25	28	32	23	26	21	26	26	26	24
Medikamentenknappheit	20	23	22	21	22	16	18	20	25	17
Unfall zu Hause, in der Freizeit, im Urlaub usw. (Haushaltsunfälle)	30	24	35	29	34	29	31	34	34	27
Allgemeine Unwetterkatastrophen, wie z.B. Hagel, Sturm, Starkregen usw.	23	21	31	19	24	26	25	25	27	18
Regionale Naturkatastrophen, wie z.B. Lawine, Hochwasser usw.	19	17	26	18	20	18	20	22	22	14
Verkehrsunfall mit Auto, Motorrad usw.	22	19	26	20	23	20	18	24	22	20
Schwere Erkrankung (der eigenen Person bzw. in der Familie)	19	22	26	18	18	21	17	20	21	15
Klimawandel	16	19	20	13	19	19	15	13	19	16
Atom- / Nuklear-Unfall	7	6	6	8	11	7	7	6	7	6

Vorhandene Ausrüstung für den Notfall

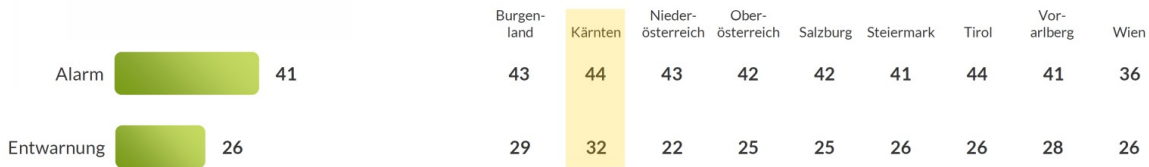
i Lebensmittelvorräte wiederum in Kärnten häufiger im Haushalt vorhanden



Bekanntheit des Signaltons „ALARM“ und „ENTWARNUNG“

i Verankerungsdefizite hinsichtlich des Alarmtons in Wien

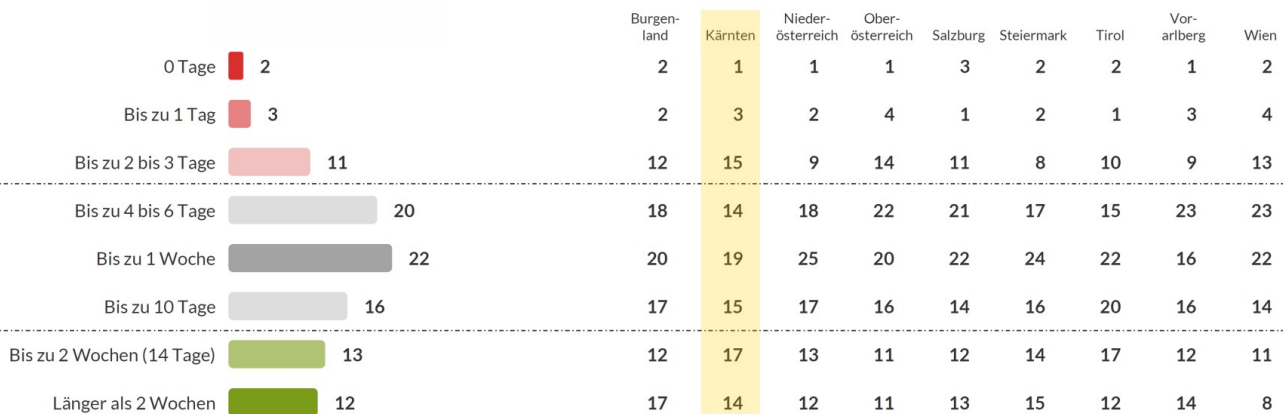
i Vorteile im Wissen um den korrekten Entwarnungston wiederum in Kärnten



Auskommen mit Lebensmittel-Vorräten

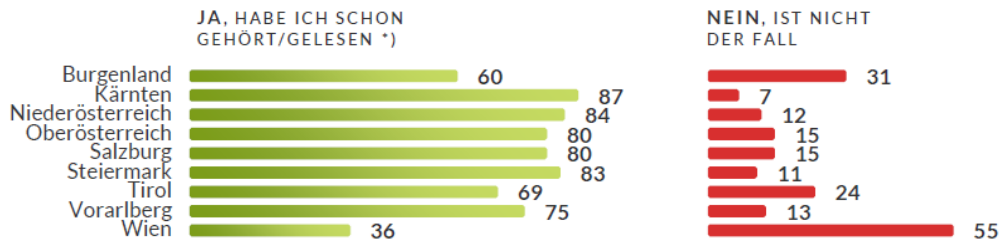
Nach Bundesländer *)

i Perspektiven was das Auslangen betrifft wiederum in Kärnten tendenziell besser



Bekanntheit des Österreichischen Zivilschutzverbandes

Verankerungsniveau des Zivilschutzverbandes mit 70 Prozent in der österreichischen Bevölkerung nahezu ident zum Vorjahr; einmal mehr kristallisieren sich hier allerdings klare Vorteile der älteren Segmente – und damit umgekehrt Potenziale bei den Jüngeren – heraus; besonders auffällig auch der geringe Zugang in Wien



Eigenschaftsprofil des Österreichischen Zivilschutzverbandes

Überproportionale Bewertungen des Zivilschutzverbandes letztlich in Kärnten und in der Steiermark, klarere Zurückhaltung hingegen in Wien

	SUMME (NOTE 1 +2)	Burgenland	Kärnten	Niederösterreich	Oberösterreich	Salzburg	Steiermark	Tirol	Vorarlberg	Wien
um den Schutz der Bevölkerung bemüht	53	40	65	61	58	52	62	48	56	38
hilfreich	50	47	68	57	55	49	54	47	51	34
glaubwürdig	48	40	59	56	56	47	54	42	53	32
unscheinbar, nimmt man zuwenig wahr	44	48	46	48	42	39	44	42	49	42
seriös, professionell	45	36	59	49	53	39	51	41	49	32
kompetent, ausreichend Know How	43	32	55	51	51	47	46	36	43	31
zuverlässig	43	32	60	47	47	48	47	41	47	28
fleißig	37	27	47	43	42	38	43	32	38	26
ehrlich, transparent	37	31	52	41	42	34	41	33	38	25
sympathisch	39	33	50	43	42	37	43	36	45	29

Persönlicher Zugang zum Österreichischen Zivilschutzverband

„Begeisterung“ für den Zivilschutzverband einmal mehr vor allem in Kärnten, während in den anderen Ländern ein neutraler Standpunkt dominiert

	Burgenland	Kärnten	Niederösterreich	Oberösterreich	Salzburg	Steiermark	Tirol	Vorarlberg	Wien
sehr positiv	24	36	29	26	21	26	23	22	19
Note +4	12	14	12	13	13	11	9	7	8
Note +3	14	14	11	16	16	18	15	16	13
Note +2	5	6	7	8	10	11	6	9	6
Note +1	3	2	4	4	2	1	2	3	3
neutral	43	26	34	32	35	33	42	42	49

Trendmessung

Der österreichische Zivilschutzverband in den Augen der Österreicher:innen



Zielgruppe

Österreichische Bevölkerung im Alter von 16 bis 69 Jahre



Befragungsart

Online-Interviews im offline rekrutierten Online-Panel von MARKET

MARKETINSTITUT
LET'S RAISE YOUR MARKET!



Befragungszeitraum

17. Juli bis 16. August 2024



Auswertungsbasis

Österreichische Bevölkerung im Alter von 16 bis 69 Jahre, n=2.090
maximale statistische Schwankungsbreite, +/- 2,24 Prozent

Eine Analyse des MARKET Marktforschungsinstituts für die Österreichische Zivilschutzverband